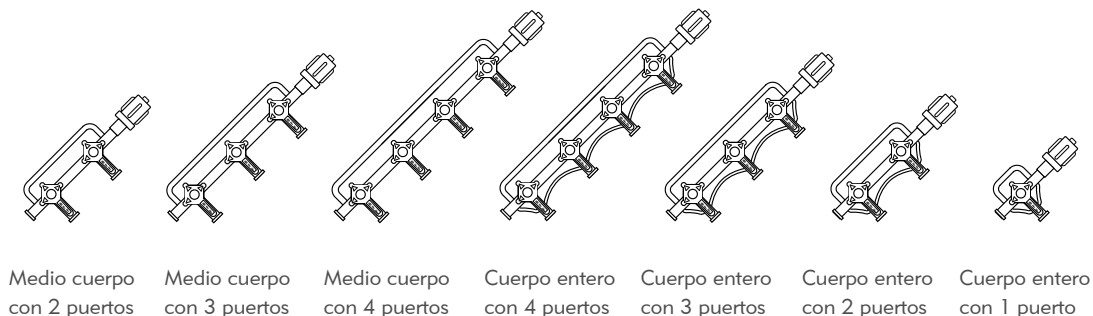


MANIFOLDS MERIT®

Los manifolds Merit están diseñados para ajustarse a numerosas preferencias de los médicos. El material de policarbonato transparente ofrece una buena visibilidad para la eliminación de burbujas y el diseño de las manijas ofrece facilidad de giro. Además, está disponible en modelos de uno a cinco puertos, 200 psi o 500 psi, con tubo de extensión de 6" (15 cm) y conector Luer giratorio, y en cuerpo entero o medio cuerpo. Empaquetados en cajas de 25 unidades, 4 cajas por estuche.

MANIFOLDS CON PUERTOS ORIENTADOS HACIA LA DERECHA Y CONECTOR LUER GIRATORIO



200 PSI (14 BAR)

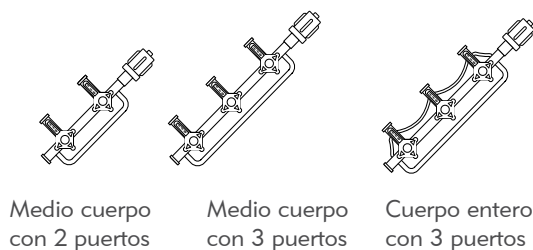
Manifolds de apertura	202HN-R	203HN-R	204HN-R	204BN-R	203BN-R	202BN-R
Puerto amplio	202LHWN-R	203LHWN-R	204LHWN-R			
Manifolds de cierre	202HF-R	203HF-R	204HF-R	204BF-R	203BF-R	202BF-R
Puerto amplio	202LHWF-R	203LHWF-R	204LHWF-R			
Manifolds de cierre/360					204BF-RT	203BF-RT
Manifolds de apertura/360						203BN-RT

500 PSI (34 BAR)

Manifolds de apertura	502HN-R	503HN-R	504HN-R	504BN-R	503BN-R	502BN-R	501BN-R
Puerto amplio	502LHWN-R	503LHWN-R	504LHWN-R				
Manifolds de apertura/360	503HN-RT						
Manifolds de cierre	502HF-R	503HF-R	504HF-R	504BF-R	503BF-R	502BF-R	501BF-R
Puerto amplio	502LHWF-R	503LHWF-R	504LHWF-R				
Manifolds de cierre/360	502HF-RT				503BF-RT		

MANIFOLDS CON PUERTOS ORIENTADOS HACIA LA IZQUIERDA Y CONECTOR LUER GIRATORIO

Empaquetados en cajas de 25 unidades, 4 cajas por estuche.



200 PSI (14 BAR)

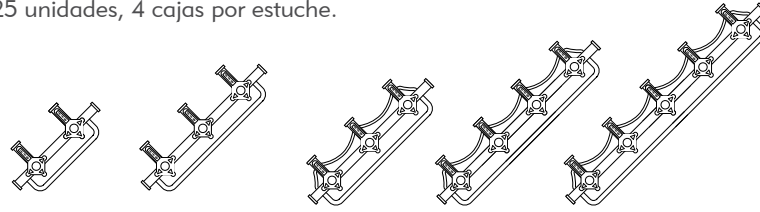
Manifolds de apertura			203BN-L
Manifolds de cierre	202HF-L	203HF-L	
			203BF-L

500 PSI (34 BAR)

Manifolds de cierre	502HF-L	503HF-L
---------------------	----------------	----------------

MANIFOLDS CON TODOS LOS PUERTOS HEMBRA

Empaquetados en cajas de 25 unidades, 4 cajas por estuche.



Medio cuerpo con 2 puertos Medio cuerpo con 3 puertos Cuerpo entero con 3 puertos Cuerpo entero con 4 puertos Cuerpo entero con 5 puertos

200 PSI (14 BAR)

Manifolds de apertura			203BN-F		
Manifolds de cierre	202HF-F	203HF-F			205BF-F
Manifolds de cierre/360			203BF-FT	204BF-FT	205BF-FT

500 PSI (34 BAR)

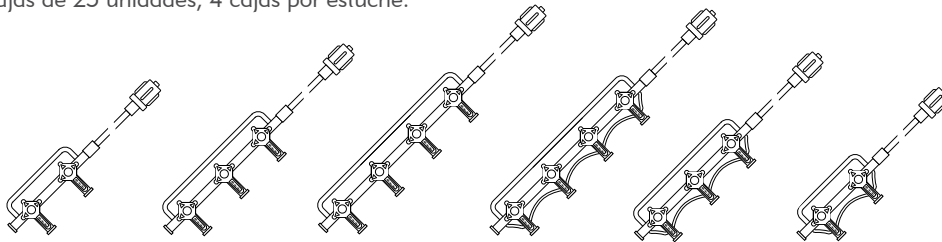
Manifolds de cierre			503BF-F		
---------------------	--	--	---------	--	--



205BF-F

MANIFOLDS CON PUERTOS ORIENTADOS HACIA LA DERECHA, EXTENSIÓN DEL TUBO DE 6" (15 CM) Y CONECTOR LUER GIRATORIO

Empaquetados en cajas de 25 unidades, 4 cajas por estuche.



Medio cuerpo con 2 puertos Medio cuerpo con 3 puertos Medio cuerpo con 4 puertos Cuerpo entero con 4 puertos Cuerpo entero con 3 puertos Cuerpo entero con 2 puertos

200 PSI (14 BAR)

Manifolds de apertura	202HN-RX	203HN-RX			
Manifolds de cierre	202HF-RX	203HF-RX	204HF-RX		203BF-RX
Manifolds de cierre/360					203BF-RXT

500 PSI (34 BAR)

Manifolds de apertura	503HN-RX				502BN-RX
Manifolds de cierre	502LHWF-R	503HF-RX	504HF-RX		503BF-RX
Manifolds de cierre/360					502BF-RX
					503BF-RXT